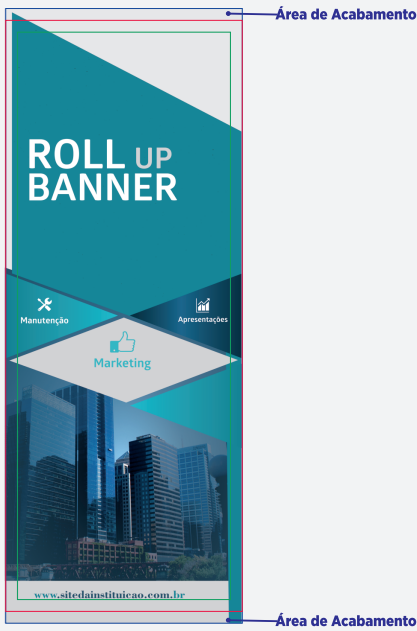


ROLL UP

Veja abaixo como enviar seu arquivo:

Sempre respeite as linhas do gabarito:

Resultado Final, após aplicação.




Aplicando o Roll UP:



Não remova a trava de segurança Ainda.

Barra Superior



Encaixe a vareta na parte superior do Banner e feche utilizando a tampa.

Base Metálica



Cole a Parte Inferior do Banner na fita dupla face já presente no Roll UP.

Para maior fixação, reforce com uma fita larga.


Trava de Segurança



Após fixar o banner na base metálica, segure firme a lona e retire a trava de segurança para que a lona entre na base.


CUIDADO MATERIAL CONTÉM PRESSÃO!

Haste Metálica



Haste metálica é formada por três tubos. Monte a Haste e Insira na base metálica.

Finalizando



Puxe o Banner e encaixe a parte superior da Haste na barra Superior do banner.



- Respeite as margens de segurança.
- Utilize sempre a paleta de cor em CMYK
- Sempre remova o gabarito após finalizar a arte.
- Salve o arquivo em formato PDF/X1a

