

**Atenção:** Leia o manual de instruções antes de elaborar sua arte e posicionar no gabarito.

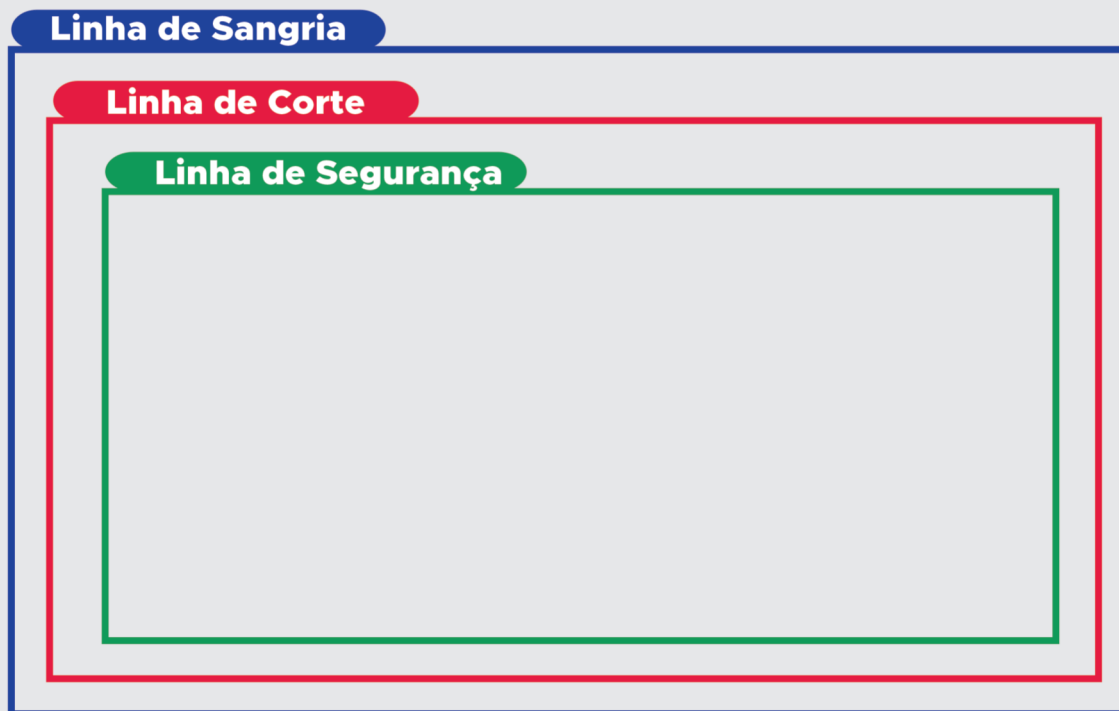
- ▶ **Primeiro passo:** Verificar se o gabarito baixado corresponde com as especificações do produto adquirido.
- ▶ **Segundo passo:** Conferir se as orientações das páginas do arquivo correspondem à orientação da sua compra.

## Entenda as linhas de Corte, Segurança e Sangria:

**Linha de Segurança:** Linha que demarca a área segura do impresso. Ou seja, todas as informações importantes devem estar dentro dessa área, tais como: nome, telefone, endereço etc.

**Linha de Corte:** Linha que indica o corte do material (Tamanho final do produto). Não deixe informações importantes sobre essa linha ou para fora dela, para que não sejam cortadas do produto.

**Linha de Sangria:** Linha que indica até onde sua arte deve se estender. Preencha sempre toda a área de sangria para que não fiquem filetes brancos indesejáveis no seu produto.



GABARITOS Á PARTIR DA PÁGINA 5



**APAGAR APÓS A UTILIZAÇÃO**



## Dicas Importantes

- ▶ Não altere o tamanho das linhas de gabarito e lembre-se de desenvolver sua arte respeitando as linhas de sangria, corte e segurança.
- ▶ Crie sua arte em CMYK (Sistema de cores usado para impressão).
- ▶ Cores em RGB (Sistema de cores para visualizar na tela do computador) e Pantone (Sistema de cores com código numérico único), serão convertidas em CMYK, podendo ter alteração na tonalidade.
- ▶ Não utilizar cores em Pantone em cima das linhas do gabarito. Informações em Pantone serão removidas na impressão.
- ▶ Não coloque informações importantes fora da margem de segurança para evitar corte nas informações.
- ▶ Utilize a resolução de 300dpi para garantir melhor qualidade de impressão.
- ▶ Para garantir a legibilidade das informações, não use fonte menor que 8pt ou menor que 2mm de altura.
- ▶ Para evitar tonalidade diferente na arte impressa, verifique se não existe no arquivo textos ou objetos com a opção de sobreposição ativada e desative-as.
- ▶ Atenção ao tombo da sua arte (Formato Retrato e Paisagem) - Veja como deixar a arte da frente e do verso de um modo que imprima corretamente:

GABARITOS Á PARTIR DA PÁGINA 5



**APAGAR APÓS A UTILIZAÇÃO**

## COMO ENVIAR SUA ARTE

### ÁLBUM DE FIGURINHAS


CAPA



PÁGINA  
01



PÁGINA  
02



CONTRA  
CAPA



Obs. **O layout é apenas uma sugestão**, caso queira criar sua própria arte ou fazer modificações no layout existente poderá ser feita. Sempre mantendo o tamanho do gabarito e respeitando as linhas de segurança.

A arte enviada para produção do seu produto é de sua responsabilidade, portanto confira todos os **Dados** e **Layout** antes de enviar. Não nos responsabilizamos por erros em artes enviadas.



**Sempre verifique a quantidade de páginas do material comprado!**

### RESULTADO



GABARITOS Á PARTIR DA PÁGINA 5



**APAGAR APÓS A UTILIZAÇÃO**

## Orientações ao finalizar a Arte

- ▶ Confira se todas as informações estão corretas e sem erros ortográficos.
- ▶ Veja se o fundo de seu arquivo está respeitando as linhas de sangria.
- ▶ Verifique se todos os textos estão com tamanho superior a 8pt.
- ▶ Converta todos os textos em curvas.
- ▶ Delete todas as linhas e instruções do gabarito do seu arquivo.
- ▶ Salve uma cópia de segurança (Backup) de seu arquivo editável antes de salvar a versão para impressão.
- ▶ Ao salvar seu arquivo, selecione a opção PDF/x-1a.



- Respeite as margens de segurança.
- Utilize sempre a paleta de cor em CMYK
- Sempre remova o gabarito após finalizar a arte.
- Salve o arquivo em formato PDF/X1a



GABARITOS Á PARTIR DA PÁGINA 5



**APAGAR APÓS A UTILIZAÇÃO**



Seu  
Logo  
Aqui

ÁLBUM OFICIAL DE FIGURINHAS CORPORATIVO



Seu  
Logo  
Aqui

01  
CO  
Pa

02  
CO  
Pa

03  
CO  
Pa

**GRUPO A**



**GRUPO B**



**GRUPO C**



**GRUPO D**



**GRUPO E**



**GRUPO F**



**GRUPO G**



**GRUPO H**



**GRUPO I**



**GRUPO J**



**GRUPO K**



**GRUPO L**



**CO  
Pa**  
04


**CO  
Pa**  
05


**CO  
Pa**  
06


CO  
Pa  
07


CO  
Pa  
08


CO  
Pa  
09















































**DEZESSEIS-AVOS DE FINAL**

JOGO	LOCAL	HORÁRIO	DATA		VENCEDOR
73	LOS ANGELES	16H	28 JUN 2ªA	<input type="checkbox"/> X <input type="checkbox"/>	2º B
74	BOSTON	17H30	29 JUN 1ªE	<input type="checkbox"/> X <input type="checkbox"/>	3ºABGDF
75	MONTERREY	22H	29 JUN 1ªF	<input type="checkbox"/> X <input type="checkbox"/>	2ªG
76	HOUSTON	14H	29 JUN 1ªG	<input type="checkbox"/> X <input type="checkbox"/>	2ªF
77	NOVA YORK/NOVA JERSEY	18H	30 JUN 1ªI	<input type="checkbox"/> X <input type="checkbox"/>	3ªCDEFGH
78	DALLAS	14H	30 JUN 2ªE	<input type="checkbox"/> X <input type="checkbox"/>	2ªI
79	CIDADE DO MÉXICO	22H	30 JUN 1ªA	<input type="checkbox"/> X <input type="checkbox"/>	3ªDEFGH
80	ATLANTA	13H	1 JUL 1ªL	<input type="checkbox"/> X <input type="checkbox"/>	3ªEHIJK
81	SANTA CLARA	21H	1 JUL 1ªO	<input type="checkbox"/> X <input type="checkbox"/>	3ªBEFIJ
82	SEATTLE	17H	1 JUL 1ªG	<input type="checkbox"/> X <input type="checkbox"/>	3ªAEHIJ
83	TORONTO	20H	2 JUL 2ªK	<input type="checkbox"/> X <input type="checkbox"/>	2ªL
84	LOS ANGELES	16H	2 JUL 1ªH	<input type="checkbox"/> X <input type="checkbox"/>	2ªJ
85	VANCOUVER	0H	3 JUL 1ªB	<input type="checkbox"/> X <input type="checkbox"/>	3ªEFGIJ
86	MIAMI	19H	3 JUL 1ªJ	<input type="checkbox"/> X <input type="checkbox"/>	2ªH
87	KANSAS CITY	22H30	3 JUL 1ªK	<input type="checkbox"/> X <input type="checkbox"/>	3ªDEIJK
88	DALLAS	15H	3 JUL 2ªD	<input type="checkbox"/> X <input type="checkbox"/>	2ªG

**OITAVAS DE FINAL**

JOGO	LOCAL	HORÁRIO	DATA		VENCEDOR
89	FILADÉLFIA	18H	4 JUL VENC.74	<input type="checkbox"/> X <input type="checkbox"/>	VENC.77
90	HOUSTON	14H	4 JUL VENC.73	<input type="checkbox"/> X <input type="checkbox"/>	VENC.75
91	NOVA YORK/NOVA JERSEY	17H	5 JUL VENC.76	<input type="checkbox"/> X <input type="checkbox"/>	VENC.78
92	CIDADE DO MÉXICO	21H	5 JUL VENC.79	<input type="checkbox"/> X <input type="checkbox"/>	VENC.80
93	DALLAS	16H	6 JUL VENC.83	<input type="checkbox"/> X <input type="checkbox"/>	VENC.84
94	SEATTLE	21H	6 JUL VENC.81	<input type="checkbox"/> X <input type="checkbox"/>	VENC.82
95	ATLANTA	13H	7 JUL VENC.86	<input type="checkbox"/> X <input type="checkbox"/>	VENC.88
96	VANCOUVER	17H	7 JUL VENC.85	<input type="checkbox"/> X <input type="checkbox"/>	VENC.87

**QUARTAS**

JOGO	LOCAL	HORÁRIO	DATA		VENCEDOR
97	BOSTON	17H	9 JUL VENC.89	<input type="checkbox"/> X <input type="checkbox"/>	VENC.90
98	LOS ANGELES	16H	10 JUL VENC.93	<input type="checkbox"/> X <input type="checkbox"/>	VENC.94
99	MIAMI	18H	11 JUL VENC.91	<input type="checkbox"/> X <input type="checkbox"/>	VENC.92
100	KANSAS CITY	22H	11 JUL VENC.95	<input type="checkbox"/> X <input type="checkbox"/>	VENC.96

**SEMI**

JOGO	LOCAL	HORÁRIO	DATA		VENCEDOR
101	DALLAS	16H	14 JUL VENC.97	<input type="checkbox"/> X <input type="checkbox"/>	VENC.98
102	ATLANTA	16H	15 JUL VENC.99	<input type="checkbox"/> X <input type="checkbox"/>	VENC.100

**3º**

JOGO	LOCAL	HORÁRIO	DATA		TERCEIRO
103	MIAMI	18H	18 JUL PERD.101	<input type="checkbox"/> X <input type="checkbox"/>	PERD.102

**FINAL**

JOGO	LOCAL	HORÁRIO	DATA		CAMPEÃO
104	NOVA YORK/NOVA JERSEY	16H	19 JUL VENC.101	<input type="checkbox"/> X <input type="checkbox"/>	VENC.102
					VICE

Todas as informações foram compiladas com base nos dados oficiais disponibilizados pela FIFA no momento da elaboração deste material. As datas, horários, locais, confrontos e demais informações podem sofrer alterações a qualquer momento por decisão da organização oficial do torneio. Por esse motivo, recomenda-se sempre consultar os canais oficiais da FIFA para confirmação das informações mais atualizadas.

Este material possui caráter informativo e ilustrativo. O modelo apresentado serve apenas como referência visual, não sendo obrigatória sua utilização para produção ou impressão.

**Seu  
Logo  
Aqui**