

Atenção: Leia o manual de instruções antes de elaborar sua arte e posicionar no gabarito.

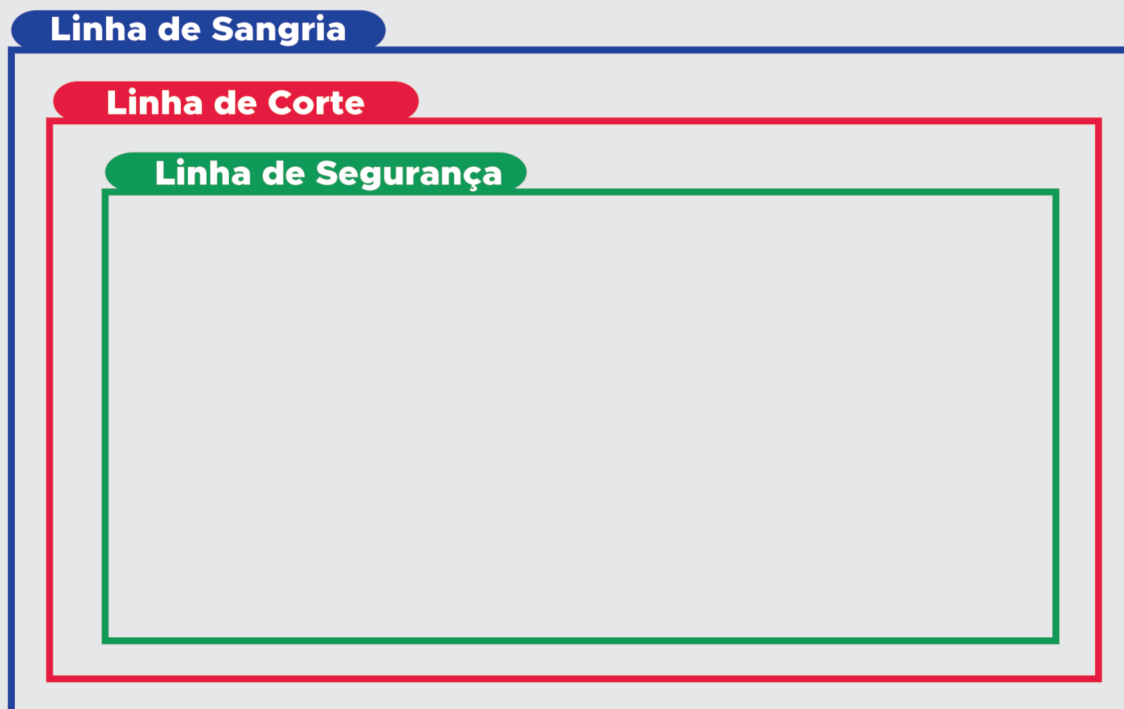
- ▶ **Primeiro passo:** Verificar se o gabarito baixado corresponde com as especificações do produto adquirido.
- ▶ **Segundo passo:** Conferir se as orientações das páginas do arquivo correspondem à orientação da sua compra.

Entenda as linhas de Corte, Segurança e Sangria:

Linha de Segurança: Linha que demarca a área segura do impresso. Ou seja, todas as informações importantes devem estar dentro dessa área, tais como: nome, telefone, endereço etc.

Linha de Corte: Linha que indica o corte do material (Tamanho final do produto). Não deixe informações importantes sobre essa linha ou para fora dela, para que não sejam cortadas do produto.

Linha de Sangria: Linha que indica até onde sua arte deve se estender. Preencha sempre toda a área de sangria para que não fiquem filetes brancos indesejáveis no seu produto.



GABARITOS Á PARTIR DA PÁGINA 5



APAGAR APÓS A UTILIZAÇÃO



Dicas Importantes

- ▶ Não altere o tamanho das linhas de gabarito e lembre-se de desenvolver sua arte respeitando as linhas de sangria, corte e segurança.
- ▶ Crie sua arte em CMYK (Sistema de cores usado para impressão).
- ▶ Cores em RGB (Sistema de cores para visualizar na tela do computador) e Pantone (Sistema de cores com código numérico único), serão convertidas em CMYK, podendo ter alteração na tonalidade.
- ▶ Não utilizar cores em Pantone em cima das linhas do gabarito. Informações em Pantone serão removidas na impressão.
- ▶ Não coloque informações importantes fora da margem de segurança para evitar corte nas informações.
- ▶ Utilize a resolução de 300dpi para garantir melhor qualidade de impressão.
- ▶ Para garantir a legibilidade das informações, não use fonte menor que 8pt ou menor que 2mm de altura.
- ▶ Para evitar tonalidade diferente na arte impressa, verifique se não existe no arquivo textos ou objetos com a opção de sobreposição ativada e desative-as.
- ▶ Atenção ao tombo da sua arte (Formato Retrato e Paisagem) - Veja como deixar a arte da frente e do verso de um modo que imprima corretamente:

GABARITOS Á PARTIR DA PÁGINA 5



APAGAR APÓS A UTILIZAÇÃO

COMO ENVIAR SUA ARTE

ÁLBUM DE FIGURINHAS


CAPA



PÁGINA 01



PÁGINA 02



CONTRA CAPA



Obs. **O layout é apenas uma sugestão**, caso queira criar sua própria arte ou fazer modificações no layout existente poderá ser feita. Sempre mantendo o tamanho do gabarito e respeitando as linhas de segurança.

A arte enviada para produção do seu produto é de sua responsabilidade, portanto confira todos os **Dados** e **Layout** antes de enviar. Não nos responsabilizamos por erros em artes enviadas.



Sempre verifique a quantidades de páginas do material comprado!

RESULTADO



GABARITOS Á PARTIR DA PÁGINA 5



APAGAR APÓS A UTILIZAÇÃO

Orientações ao finalizar a Arte

- ▶ Confira se todas as informações estão corretas e sem erros ortográficos.
- ▶ Veja se o fundo de seu arquivo está respeitando as linhas de sangria.
- ▶ Verifique se todos os textos estão com tamanho superior a 8pt.
- ▶ Converta todos os textos em curvas.
- ▶ Delete todas as linhas e instruções do gabarito do seu arquivo.
- ▶ Salve uma cópia de segurança (Backup) de seu arquivo editável antes de salvar a versão para impressão.
- ▶ Ao salvar seu arquivo, selecione a opção PDF/x-1a.



- Respeite as margens de segurança.
- Utilize sempre a paleta de cor em CMYK
- Sempre remova o gabarito após finalizar a arte.
- Salve o arquivo em formato PDF/X1a



GABARITOS Á PARTIR DA PÁGINA 5



APAGAR APÓS A UTILIZAÇÃO



Seu
Logo
Aqui

ÁLBUM OFICIAL DE FIGURINHAS CORPORATIVO


Seu
Logo
Aqui

CO
01
Pa









DEZESSEIS-AVOS DE FINAL

JOGO	LOCAL	HORÁRIO	DATA			VENCEDOR
73	LOS ANGELES	16H	28 JUN	2ªA	<input type="checkbox"/> X <input type="checkbox"/>	2º B
74	BOSTON	17H30	29 JUN	1ªE	<input type="checkbox"/> X <input type="checkbox"/>	3ºABGDF
75	MONTERREY	22H	29 JUN	1ªF	<input type="checkbox"/> X <input type="checkbox"/>	2ªG
76	HOUSTON	14H	29 JUN	1ªG	<input type="checkbox"/> X <input type="checkbox"/>	2ªF
77	NOVA YORK/NOVA JERSEY	18H	30 JUN	1ªI	<input type="checkbox"/> X <input type="checkbox"/>	3ªCDEFGH
78	DALLAS	14H	30 JUN	2ªE	<input type="checkbox"/> X <input type="checkbox"/>	2ªI
79	CIDADE DO MÉXICO	22H	30 JUN	1ªA	<input type="checkbox"/> X <input type="checkbox"/>	3ªDEFGH
80	ATLANTA	13H	1 JUL	1ªL	<input type="checkbox"/> X <input type="checkbox"/>	3ªEHIJK
81	SANTA CLARA	21H	1 JUL	1ªD	<input type="checkbox"/> X <input type="checkbox"/>	3ªBEFIJ
82	SEATTLE	17H	1 JUL	1ªG	<input type="checkbox"/> X <input type="checkbox"/>	3ªAEHIJ
83	TORONTO	20H	2 JUL	2ªK	<input type="checkbox"/> X <input type="checkbox"/>	2ªL
84	LOS ANGELES	16H	2 JUL	1ªH	<input type="checkbox"/> X <input type="checkbox"/>	2ªJ
85	VANCOUVER	0H	3 JUL	1ªB	<input type="checkbox"/> X <input type="checkbox"/>	3ªEFGIJ
86	MIAMI	19H	3 JUL	1ªJ	<input type="checkbox"/> X <input type="checkbox"/>	2ªH
87	KANSAS CITY	22H30	3 JUL	1ªK	<input type="checkbox"/> X <input type="checkbox"/>	3ªDEIJKL
88	DALLAS	15H	3 JUL	2ªD	<input type="checkbox"/> X <input type="checkbox"/>	2ªG

OITAVAS DE FINAL

JOGO	LOCAL	HORÁRIO	DATA			VENCEDOR
89	FILADÉLFIA	18H	4 JUL	VENC.74	<input type="checkbox"/> X <input type="checkbox"/>	VENC.77
90	HOUSTON	14H	4 JUL	VENC.73	<input type="checkbox"/> X <input type="checkbox"/>	VENC.75
91	NOVA YORK/NOVA JERSEY	17H	5 JUL	VENC.76	<input type="checkbox"/> X <input type="checkbox"/>	VENC.78
92	CIDADE DO MÉXICO	21H	5 JUL	VENC.79	<input type="checkbox"/> X <input type="checkbox"/>	VENC.80
93	DALLAS	16H	6 JUL	VENC.83	<input type="checkbox"/> X <input type="checkbox"/>	VENC.84
94	SEATTLE	21H	6 JUL	VENC.81	<input type="checkbox"/> X <input type="checkbox"/>	VENC.82
95	ATLANTA	13H	7 JUL	VENC.86	<input type="checkbox"/> X <input type="checkbox"/>	VENC.88
96	VANCOUVER	17H	7 JUL	VENC.85	<input type="checkbox"/> X <input type="checkbox"/>	VENC.87

QUARTAS

JOGO	LOCAL	HORÁRIO	DATA			VENCEDOR
97	BOSTON	17H	9 JUL	VENC.89	<input type="checkbox"/> X <input type="checkbox"/>	VENC.90
98	LOS ANGELES	16H	10 JUL	VENC.93	<input type="checkbox"/> X <input type="checkbox"/>	VENC.94
99	MIAMI	18H	11 JUL	VENC.91	<input type="checkbox"/> X <input type="checkbox"/>	VENC.92
100	KANSAS CITY	22H	11 JUL	VENC.95	<input type="checkbox"/> X <input type="checkbox"/>	VENC.96

SEMI

JOGO	LOCAL	HORÁRIO	DATA			VENCEDOR
101	DALLAS	16H	14 JUL	VENC.97	<input type="checkbox"/> X <input type="checkbox"/>	VENC.98
102	ATLANTA	16H	15 JUL	VENC.99	<input type="checkbox"/> X <input type="checkbox"/>	VENC.100

3º

JOGO	LOCAL	HORÁRIO	DATA			TERCEIRO
103	MIAMI	18H	18 JUL	PERD.101	<input type="checkbox"/> X <input type="checkbox"/>	PERD.102

FINAL

JOGO	LOCAL	HORÁRIO	DATA			CAMPEÃO
104	NOVA YORK/NOVA JERSEY	16H	19 JUL	VENC.101	<input type="checkbox"/> X <input type="checkbox"/>	VENC.102
						VICE

Todas as informações foram compiladas com base nos dados oficiais disponibilizados pela FIFA no momento da elaboração deste material. As datas, horários, locais, confrontos e demais informações podem sofrer alterações a qualquer momento por decisão da organização oficial do torneio. Por esse motivo, recomenda-se sempre consultar os canais oficiais da FIFA para confirmação das informações mais atualizadas.

Este material possui caráter informativo e ilustrativo. O modelo apresentado serve apenas como referência visual, não sendo obrigatória sua utilização para produção ou impressão.

**Seu
Logo
Aqui**